

INSTRUCTIVO

Declaración del formato 04



FISE
FONDO DE INCLUSIÓN
SOCIAL ENERGÉTICO

¿QUÉ ES EL FISE 04?

FORMATO FISE04

Es el formato que deberá enviar toda EDE, en el cual declaran a los Beneficiarios FISE mediante el Sistema Integral FISE (aplicativo en el cual también se reportan los Formatos FISE).

Registro de información > Bandeja de registro masivo

Búsqueda de Registros masivos

Empresa Adinelsa Estado Todos

Periodo Todos Formato Todos

Fecha de carga







Desde Hasta

Fecha de envío

Desde Hasta

Nuevo Registro masivo Buscar Limpiar

Listado de Registros masivos

Periodo	Formato	Fecha de carga	Inicio de procesamiento	Fin del procesamiento	Fecha de envío	Dentro del plazo	Estado	Acciones
2013 marzo	FISE04	24/02/2014 05:22:19 PM					Inicial	
2013 febrero	FISE06	24/02/2014 05:36:13 PM					Inicial	
2013 Diciembre	FISE04	24/02/2014 05:36:38 PM					Inicial	
2013 febrero	FISE04	24/02/2014 05:22:06 PM					Inicial	
2013 mayo	FISE04	08/05/2014 10:27:17 AM	08/05/2014 10:28:23 AM	08/05/2014 10:28:23 AM			Por enviar	
2014 Enero	FISE05	26/03/2014 11:51:34 AM	26/03/2014 11:52:17 AM	26/03/2014 11:52:17 AM			Por enviar	
2014 Abril	FISE09	08/05/2014 04:22:14 PM	08/05/2014 04:24:43 PM	08/05/2014 04:24:43 PM			Por enviar	
2014 Enero	FISE04	26/03/2014 11:51:21 AM	26/03/2014 11:52:07 AM	26/03/2014 11:52:07 AM			Por enviar	
2014 Mayo	FISE04	08/03/2014 08:37:05 AM	08/03/2014 08:38:11 AM	08/03/2014 08:38:11 AM	08/03/2014 08:38:20 AM	SI	Enviado	
2014 Febrero	FISE04	20/03/2014 09:21:30 AM	20/03/2014 09:22:17 AM	20/03/2014 09:22:40 AM	20/03/2014 09:25:34 AM	SI	Enviado	

Mostrando 1 - 10 de 30

Se debe considerar que dentro de este formato se deben declarar todos los beneficiarios con condición “Activo” o “Suspendido”.

¿CÓMO DECLARAR ESTE FORMATO?

Se deben tener en cuenta los siguientes campos:

Generar
texto plano

Nombre: FISE_04

CORRELATIVO	AÑO	MES	CODIGO UNICO DE SUMINISTRO	DNI	DIRECCION	CODIGO UBICACIÓN GEOGRAFICA	IDENTIFICO BENEF	POSEE ENERGIA ELECTRICA	ESTADO
1	2015	01	79	15700136	P.J. 17 DE ENERO MZ. K.LT. 07	150811	D	S	E1

ESTADO	ULTIMO CAMBIO ESTADO	CONSUMO DEL MES	CONSUMO PROMEDIO	CODIGO CCP	RECIBIÓ COCINA	COORDENADA GPS LATITUD	COORDENADA GPS LONGITUD	TELÉFONO / CELULAR
E1	20032014	1230	2231	141410	S	-12.0453	-77.0311	979993267

EL CORRELATIVO: Debe empezar con el número “1” y continuar la secuencia uno a uno. Ejemplo “1”, luego “2”, luego “3”.

AÑO: Año en el cual se está declarando a los beneficiarios dentro del formato. Se debe ingresar el año completo. Ejemplo: “2014”

MES: Mes al cual pertenece la lista de beneficiarios FISE. Solo se colocará 2 dígitos según el mes que se esté ingresando. Ejemplo: Si es junio deberá colocarse la cifra “06” si es para diciembre será “12”.

CÓDIGO ÚNICO SUMINISTRO: Se debe verificar que el código único de suministro no haya variado a comparación del periodo anterior para así evitar problemas posteriores.

DNI: Documento de identidad nacional del beneficiario.

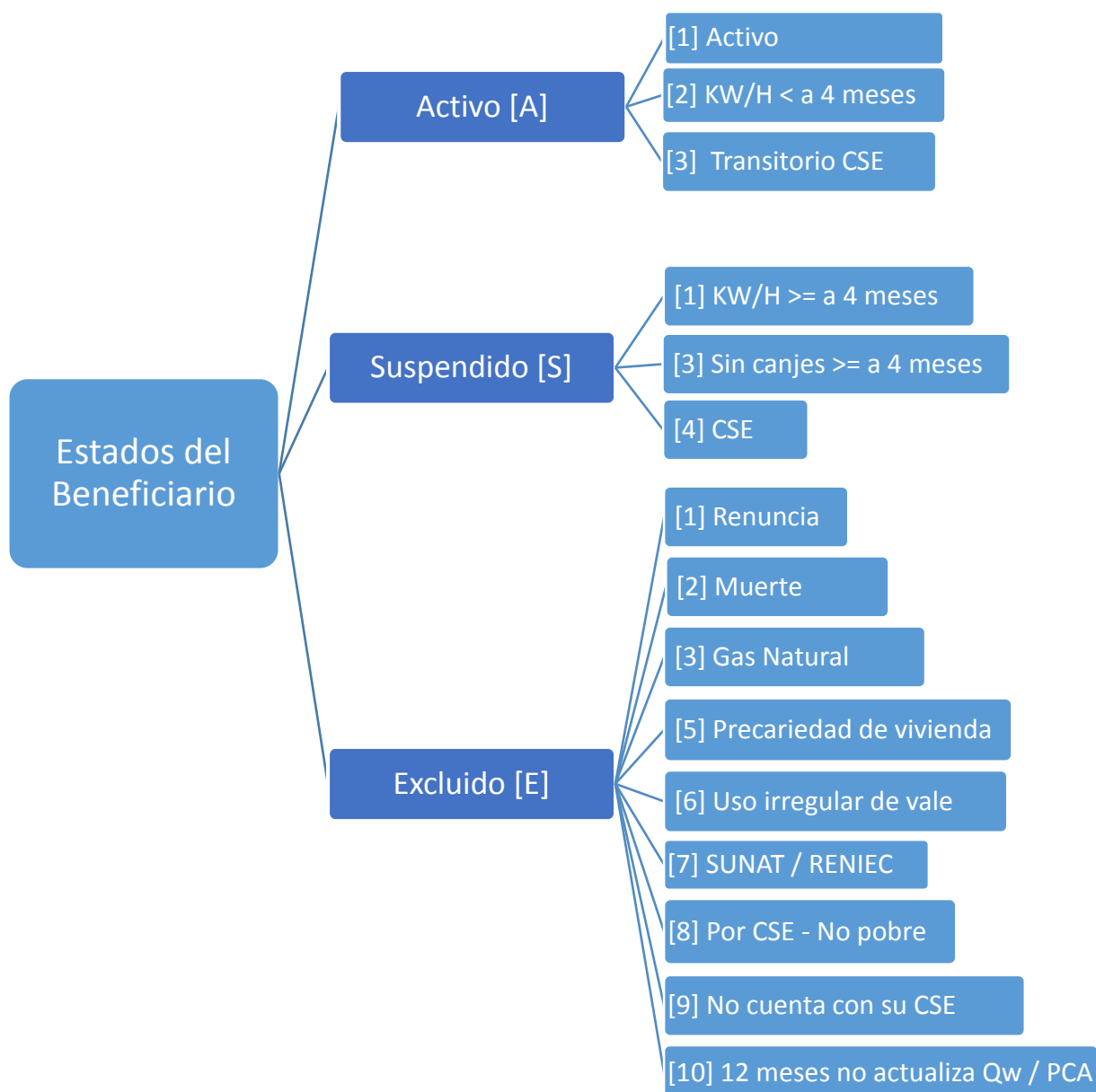
DIRECCIÓN: Ubicación de la vivienda en donde habita el beneficiario.

CÓDIGO UBICACIÓN GEOGRÁFICA: También conocido como ubigeo, es un número de 6 dígitos dado por el INEI. Este código brinda la ubicación del lugar donde pertenece el beneficiario que se va a registrar; cabe resaltar que, a la hora de introducir el código único de ubicación geográfica nos debemos fijar en que todos correspondan y que no hayan variado con relación a la declaración anterior.

IDENTIFICO BENEF: En este espacio se debe colocar solo 1 letra, la que corresponda según la procedencia de la identificación del beneficiario: “D” si fue hecha por la empresa distribuidora eléctrica; “M” si fue realizada por el Ministerio de Energía y Minas; “C” si es un Comedor Popular; y “Q”, si se trata de una Institución Educativa del Programa Qali Warma.

POSEE ENERGÍA ELÉCTRICA: Si el beneficiario cuenta con un suministro se deberá colocar la letra “S”, caso contrario se debe colocar la letra “N”.

ESTADO: Existen 3 grupos de estados **Activo (“A”)**, **Suspendido (“S”)** y finalmente el de **Excluido (“E”)**, cada uno de ellos tiene una clasificación dependiendo el caso que se presente, esta clasificación es la siguiente.



Por lo tanto, cada vez que se declare un estado tendrá que ser considerando lo siguiente:

“A1”: Activo 1. Cuando el beneficiario cumple con todos los requisitos, recibe el vale, cajea con normalidad y no incurre en ninguna de las causales de exclusión de Usuario FISE.

“A2”: Activo 2. Cuando el beneficiario cumple con todos los requisitos, recibe el vale y canjea con normalidad, pero que ha registrado hasta 3 meses seguidos un consumo promedio de los últimos 12 meses mayor a 30 kW/h, sin considerar los consumos cero.

“A3”: Activo 3. Cuando el beneficiario cumple con todos los requisitos, recibe el vale y canjea con normalidad, pero no cuenta con Clasificación Socioeconómica (CSE) o su CSE no corresponde a “pobre” o “pobre extremo”.

“S1”: Inactivo 1. Cuando el beneficiario haya registrado 4 meses seguidos de consumo promedio de electricidad de los últimos 12 meses mayor a 30 kW/h, sin considerar los consumos ceros.

“S3”: Inactivo 3. Cuando el beneficiario no ha efectuado canjes de vales durante más de 3 meses seguidos.

“S4”: Inactivo 4. Cuando el beneficiario que no cuenta con Clasificación Socioeconómica (CSE) o su CSE no corresponde a “pobre” o “pobre extremo” y que habiendo sido notificado por la empresa eléctrica no ha subsanado esta condición dentro de los siguientes seis meses de notificado.

“E1”: Excluido 1. Cuando el beneficiario renuncia al beneficio FISE.

“E2”: Excluido 2. Cuando el beneficiario falleció, previa verificación con la base de datos de RENIEC.

“E3”: Excluido 3. Cuando en la zona donde vive el beneficiario se encuentra instalada la red de ductos del servicio de distribución de gas natural y ésta opera comercialmente.

“E5”: Excluido 5. Cuando la vivienda del beneficiario no cumple con los requisitos de precariedad y ha sido confirmado por la empresa eléctrica.

“E6”: Excluido 6. Cuando el beneficiario hizo un uso irregular del vale de descuento FISE y cuya responsabilidad haya sido determinada en una resolución y/o sentencia debidamente consentida y/o firme.

“E7”: Excluido 7. Cuando el beneficiario FISE registre ingresos anuales mayores a S/. 18,000.00 ante la SUNAT.

“E8”: Excluido 8. Cuando el beneficiario que cuenta con Clasificación Socioeconómica (CSE) que no corresponde a “pobre” o “pobre extremo” ha sido notificado por la empresa eléctrica y no ha subsanado esta condición dentro de los siguientes tres meses de su condición de suspendido (S4).

“E9”: Excluido 9. Cuando el beneficiario que no cuenta con Clasificación Socioeconómica (CSE) ha sido notificado por la empresa eléctrica y no ha subsanado esta condición dentro de los siguientes tres meses de su condición de suspendido (S4).

“E10”: Excluido 10. Cuando la información del beneficiario, en caso se trate de un Comedor Popular o Institución Educativa Pública no sido actualizada durante 12 meses consecutivos por los Gobiernos Locales Distritales y/o Provinciales y el PNAE Qali Warma.

ULTIMO CAMBIO ESTADO: Esta es la fecha en la cual se realizó por última vez el cambio de estado. Cada vez que el estado pasa de “A” a ser “E” o cualquiera de las combinaciones se deberá de ingresar una nueva fecha de cambio de estado la cual deberá ser declarada en todos los formatos hasta que el estado vuelva a cambiar; así se procederá a registrar la nueva fecha de cambio de estado. Ejemplo: 01012013, de esta forma estaremos indicando que la última vez que el estado fue cambiado fue el primero de enero del año 2013.

CONSUMO DEL MES: Consumo de energía (kW/h) del mes que registró el beneficiario con suministro eléctrico. Ejemplo: 28.50 kW/h.

CONSUMO PROMEDIO: Consumo promedio de los últimos 12 meses del beneficiario con suministro eléctrico, sin considerar los meses con consumo cero. Ejemplo: 29.37 kW/h.

CÓDIGO CCPP / LOCALIDAD: Código del centro poblado (CCPP) según INEI 2015.

RECIBÍ COCINA: Indicar si el beneficiario recibió un kit de cocina por parte del MINEM. Ingresar los valores de “S” o “N”.

COORDENADA GPS LATITUD: Las coordenadas sólo serán reportadas para aquellos beneficiarios que cuenten suministro eléctrico.

COORDENADA GPS LONGITUD: Las coordenadas sólo serán reportadas para aquellos beneficiarios que cuenten suministro eléctrico.

TELÉFONO / CELULAR: Ingresar el número de teléfono del beneficiario (9 dígitos).

- Para el caso de teléfono móvil. Ejemplo: 987456302
- Para el caso de teléfono fijo en provincia. Ejemplo: 084235709.
- Para el caso de teléfono fijo en Lima. Ejemplo: 012504896.

Finalmente, cuando se ha creado el archivo a declarar se sube al sistema y se envía para que quede registrada la lista de beneficiarios del mes.

Registro de información > Bandeja de registro masivo

Búsqueda de Registros masivos

Empresa: Enosa - Electro Nor Oeste S.A. Estado: Todos


Periodo: Todos Formato: Todos

Fecha de carga
Desde: [] Hasta: []

Fecha de envío
Desde: [] Hasta: []

Nuevo Registro masivo
Buscar
Limpiar

Listado de Registros masivos									
	Periodo	Formato	Fecha de carga	Inicio de procesamiento	Fin del procesamiento	Fecha de envío	Dentro del plazo	Estado	Acciones
1	2014 Febrero	FISE04	23/07/2014 09:04:58 AM	23/07/2014 09:05:07 AM	23/07/2014 09:05:07 AM	23/07/2014 09:06:23 AM	NO	Enviado	

Una vez enviado imprimimos el cargo seleccionando el botón  . De esta manera Tendremos lo siguiente:

Fecha : 23/07/2014 Hora : 10:48 AM



CARGO DE DOCUMENTOS INGRESADOS

Número de Cargo	FISE - 1821	Fecha de Envío	23/07/2014	Hora	09:06 AM
Tipo de Documento	FISE04				
Número de Documento	2014 Febrero				
Oficina de Destino	Oficina Administrador FISE				
Proceso	Presentación de Información al Administrador FISE				
Remitente	Enosa - Electro Nor Oeste S.A.				
Asunto	Envío de Información al Administrador FISE				

Nombre de Archivo	Descripción	Tamaño
FISE_04 enosa.txt	Se ha enviado 5 registro(s)	0.83 KB

Con esto, se habrá concluido con la declaración del Formato FISE04



FISE

**FONDO DE INCLUSIÓN
SOCIAL ENERGÉTICO**

Fondo de Inclusión Social Energético (FISE)

Proyecto FISE

Dirección: Bernardo Monteagudo 222 - Magdalena del Mar - Lima 17

Correo: contacto@fise.gob.pe

www.fise.gob.pe

Mayo 2016